

TEJ東京商談会

メディア登録マニュアル

Ver.4

Uploaded:2020.10.12

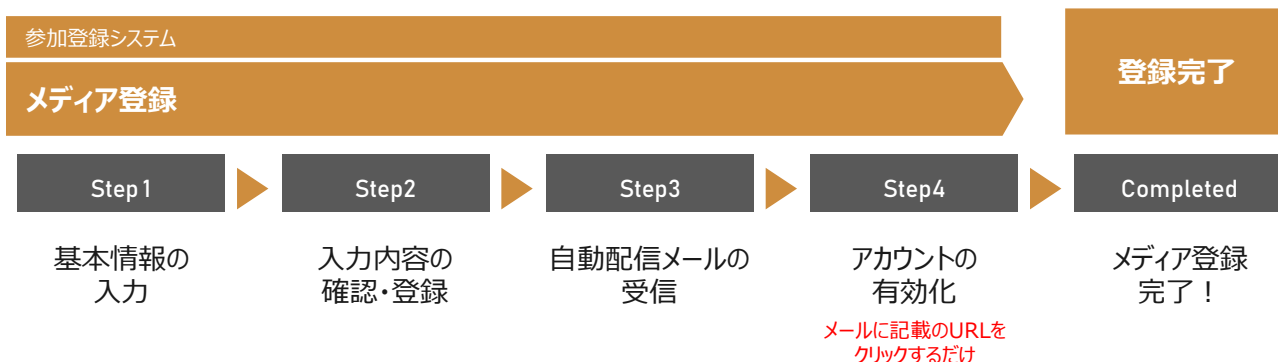
マッチングシステムの利用については、
マッチングシステム利用マニュアルをご確認ください

<取材に関するお問い合わせ>
ツーリズムEXPOジャパン推進室
TEL: 03-5510-2004
Email: event@t-expo.jp
受付時間: 平日 9:30~17:30

<商談会に関するお問い合わせ>
ツーリズムEXPOジャパン商談会事務局
TEL: 03-6737-9389 (沖縄・東京共通)
①沖縄/Email: tejbiz-oka@bsec.jp
②東京/Email: tejbiz-tyo@bsec.jp
* 両会場にご参加予定の方は①へお問い合わせください。
受付時間: 平日 10:00~17:00(年末年始12/30~1/3を除く)

取材で来場されるメディア(商談会に参加されない方)

メディア登録が必要です



登録が完了すると、マイページが閲覧できるようになります。
マイページから、対象プログラムへの取材申込へ進めます。
申込開始は、8月17日(月)を予定しています。

商談会に参加されるメディア

メディア登録と商談会マッチングメンバー登録が必要です



商談枠 (=セッションスケジュール) は、セミナー聴講や休憩時間 (お昼休憩) など、会期中のご自身のスケジュールに合わせて自由に設定することが可能です。

Day1 2021/1/7 (THU)		
セッション / Session 1	13:00	13:20
インターバル / Interval	13:20	13:30
セッション / Session2	13:30	13:50
インターバル / Interval	13:50	14:00
セッション / Session3	14:00	14:20
インターバル / Interval	14:20	14:30
セッション / Session4	14:30	14:50
インターバル / Interval	14:50	15:00
セッション / Sessio5	15:00	15:20
インターバル / Interval	15:20	15:30
セッション / Session6	15:30	15:50
インターバル / Interval	15:50	16:00
セッション / Session7	16:00	16:20
インターバル / Interval	16:20	16:30
セッション / Session8	16:30	16:50
インターバル / Interval	16:50	17:00
セッション / Session9	17:00	17:20
インターバル / Interval	17:20	17:30
セッション / Session10	17:30	17:50

Day2 2021/1/8 (FRI)		
セッション / Session11	10:30	10:50
インターバル / Interval	10:50	11:00
セッション / Session12	11:00	11:20
インターバル / Interval	11:20	11:30
セッション / Session13	11:30	11:50
インターバル / Interval	11:50	12:00
セッション / Session14	12:00	12:20
フリーセッション / Free Session	12:20	13:00
セッション / Session15	13:00	13:20
インターバル / Interval	13:20	13:30
セッション / Session16	13:30	13:50
インターバル / Interval	13:50	14:00
セッション / Session17	14:00	14:20
インターバル / Interval	14:20	14:30
セッション / Session18	14:30	14:50
インターバル / Interval	14:50	15:00
セッション / Session19	15:00	15:20
インターバル / Interval	15:20	15:30
セッション / Session20	15:30	15:50
インターバル / Interval	15:50	16:00
セッション / Session21	16:00	16:20
インターバル / Interval	16:20	16:30
セッション / Session22	16:30	16:50
インターバル / Interval	16:50	17:00
セッション / Session23	17:00	17:20
インターバル / Interval	17:20	17:30
セッション / Session24	17:30	17:50

まずはじめに

沖縄・東京の両会場へご来場の方は、一度に両方の来場登録をおこなっていただけます

沖縄
開催

旅の祭典 in 沖縄

2020年

- 10月29日(木)-30日(金) 業界日
- 10月31日(土)-11月1日(日) 一般日

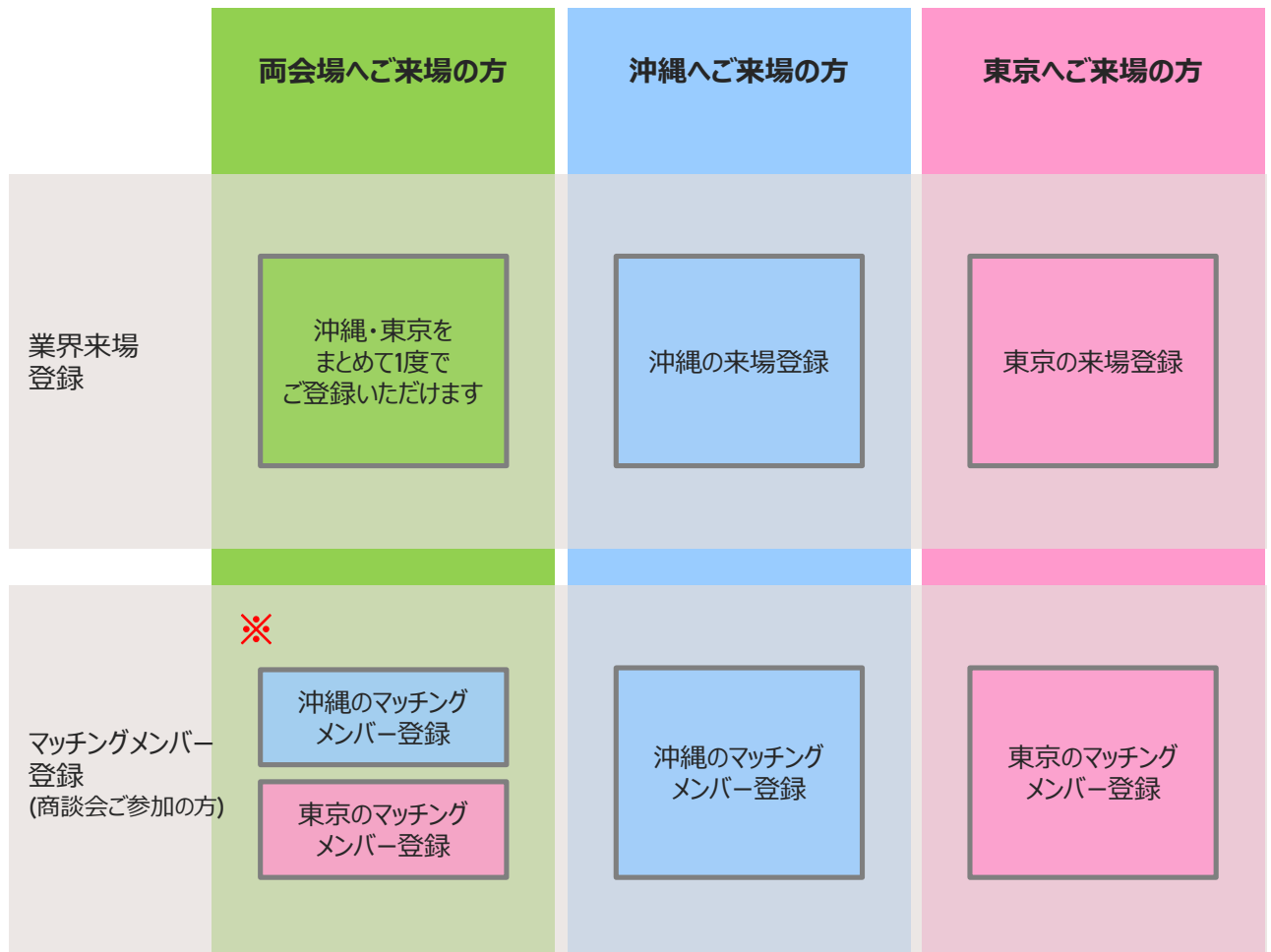
東京
開催

TEJ東京商談会 / トラベルフェスタ

2021年

- 1月7日(木)-8日(金) TEJ東京商談会
- 1月8日(金)-9日(土) トラベルフェスタ

●ご登録の全体フロー



※会場ごとに登録項目ならびに商談スケジュールが異なるため、沖縄・東京それぞれでマッチングメンバー登録が必要です。

※それぞれのマイページからマッチングメンバー登録へお進みください

ツーリズムEXPOジャパンのウェブサイトからメディア登録のページへ移動します
<https://www.t-expo.jp/>



いずれのページからでも登録が可能です

プログラム > 展示商談会
からのアクセス

来場登録
からのアクセス

- 1 “商談会”
- 2 “商談会メディア新規登録”

- 1 “来場登録”
- 2 “メディア新規登録”

メディア登録画面へ進みます

メディア登録

以下のフォームに必要事項をご入力の上、「確認画面へ」ボタンをクリックしてください。

[ここをクリックすると昨年のデータを反映できます](#)

登録フローの詳細は、登録マニュアルをご確認ください。
【メディアの方】 [メディア登録マニュアル\(PDF\)](#)

< 必ずお読みください >

○ご登録後、すぐに「アカウント有効化」のための確認メールを配信いたします。

メールに記載されたURLをクリックしてアカウントを有効化しない場合、マイページへログイン出来ません。URLの有効期間は1週間です。
かならず、期限内に配信メールをご確認いただくようお願いいたします。

※迷惑メールとして処理される可能性もありますので、併せてご確認ください。

○商談会へご参加される場合は、アカウント有効化の後、続けて商談会マッチングメンバー登録を行ってください。 ※沖縄:10/1(木)16:59JSTまで / 東京:12/3(木)16:59JSTまで

アカウントが有効になりますと、マイページ上で以下の内容がご利用いただけます。

- 登録情報の編集
- マッチングシステム ※マッチングメンバー登録済み(商談会参加)の方のみ
- 教材対象プログラムへの来場申込

ご登録開始前に、注意事項を確認してください

画面冒頭の注意事項をよくご確認ください。

メディア登録

以下のフォームに必要な事項をご入力の上、「確認画面へ」ボタンをクリックしてください。

ここをクリックすると昨年のデータを反映できます

登録フローの詳細は、登録マニュアルをご確認ください。

【メディアの方】メディア登録マニュアル(PDF)

<！必ずお読みください！>

○ご登録後、すぐに「アカウント有効化」のための確認メールを配信いたします。

メールに記載されたURLをクリックしてアカウントを有効化しない場合、マイページへログイン出来ません。URLの期限は**1週間**です。

かならず、期限内に配信メールをご確認いただくようお願いいたします。

※迷惑メールとして処理される可能性もありますので、併せてご確認ください。

○商談会へご参加される場合は、アカウント有効化の後、続けて**商談会マッチングメンバー登録**を行ってください。※**沖縄:10/1(木)16:59JSTまで / 東京:12/3(木)16:59JSTまで**

アカウントが有効になりますと、マイページ上で以下の内容がご利用いただけます。

- 登録情報の編集
- マッチングシステム ※マッチングメンバー登録済み(商談会参加)の方のみ
- 取材対象プログラムへの来場申込
- 入場バスのダウンロード
(沖縄)10/8(木)より開始予定
(東京)12/10(木)より開始予定

※ご来場当日はご自身のマイページより入場バスをダウンロードいただき、プリントアウトをして入場ゲートまでご持参ください。

※業界関係者以外の方・ご来場対象以外の方・ご所属の会社名/団体名などの登録がない方につきましては、当日ご入場をお断りさせていただく場合がございます。

“メディア登録規程”ならびに“個人情報の取り扱いに関する規約”、新型コロナウイルス感染予防対策に関するご案内を確認のうえ、
同意する場合ボタンにチェックを入れてください。

登録を行う前に必ず下記事項をご確認ください。

【メディアの参加に関する規定について】

こちらをクリックしてPDFをダウンロードしてください。

【ご提供いただく個人情報のお取り扱いについて】

こちらをクリックしてPDFをダウンロードしてください。

【新型コロナウイルス感染症予防対策に関して】

こちらをクリックしてPDFをダウンロードしてください。

- ・このサイトは、SSLを利用しお客様の個人情報を暗号化して送信します。
- ・このサイトをご利用中にブラウザの戻るボタンは使用しないでください。

上記事項に同意して、登録を行ないます。

ボタンをクリックすると昨年のデータが反映できます

1 “ここをクリックすると昨年のデータが反映できます”をクリック！



メディア登録

メディア登録

以下のフォームに必要事項をご入力の上、「確認画面へ」ボタンをクリックしてください。

ここをクリックすると昨年のデータを反映できます

登録フローの詳細は、登録マニュアルをご確認ください。
【メディアの方】 [メディア登録マニュアル\(PDF\)](#)

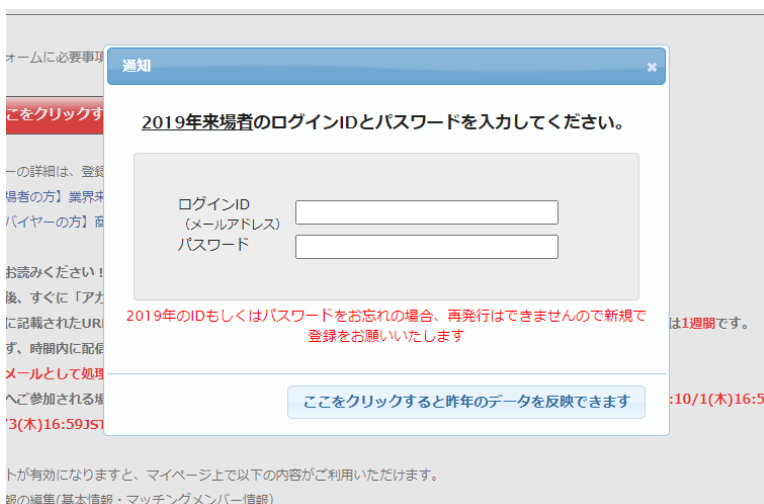
く！必ずお読みください！>

○ご登録後、すぐに「アカウント有効化」のための確認メールを配信いたします。
メールに記載されたURLをクリックしてアカウントを有効化しない場合、マイページへログイン出来ません。URLの期限は**1週間**です。
かならず、時間内に配信メールをご確認いただくようお願いいたします。
※迷惑メールとして処理される可能性もありますので、併せてご確認ください。

○商談会へご参加される場合は、アカウント有効化の後、続けて**商談会マッチングメンバー登録**を行ってください。※沖縄:10/1(木)16:59JSTまで / 東京:12/3(木)16:59JSTまで

アカウントが有効になりますと、マイページ上で以下の内容がご利用いただけます。

2 昨年登録されたアカウントのログインIDとパスワードを入力してください。



通知

2019年来場者のログインIDとパスワードを入力してください。

ログインID (メールアドレス)

パスワード

2019年のIDもしくはパスワードをお忘れの場合、再発行はできませんので新規で登録をお願いいたします

ここをクリックすると昨年のデータを反映できます

10/1(木)16:59

3 IDとパスワードが正しく入力されると、昨年登録したデータが反映されます。

※IDとパスワードを忘れた、などの場合はお手数ですが新規のご登録をお願いします。

※今年から新たに追加になった項目は、ご登録ください。

各項目の説明に従い、必要事項を入力してください

- “基本情報”に貴社の基本情報を入力してください。
- 赤字の“※”がついている項目は、入力必須項目となります。
- 項目によっては、入力文字形式が指定されている項目があります。確認のうえ、入力してください。

貴社の基本情報を入力してください！

※ は必須項目です

会社名（和文）※

「株式会社」等の法人格は省略しないでください。

会社名フリガナ※ [全角]

カブシキガイシャ等の法人格は不要です。

会社名（英文）※ [半角]



商談会へ参加される場合、URLは必須項目となりますので、ご参加される場合は必ず入力してください。

URL [半角]

- 『会社所在地・国・地域』では所属する企業の所在地を正確に選択してください。

会社所在地 国・地域 ※

業種を選択し、媒体名を記載してください。

業種 ※ 〔複数選択可〕	<input type="checkbox"/> TV	(和文) <input type="text"/>	<input type="checkbox"/> ラジオ	(和文) <input type="text"/>
		(英文) <input type="text"/>		(英文) <input type="text"/>
	<input type="checkbox"/> 新聞（一般紙）	(和文) <input type="text"/>	<input type="checkbox"/> 新聞（業界紙）	(和文) <input type="text"/>
		(英文) <input type="text"/>		(英文) <input type="text"/>
	<input type="checkbox"/> 新聞（レジャー・スポーツ紙）	(和文) <input type="text"/>	<input type="checkbox"/> 雑誌（一般誌）	(和文) <input type="text"/>
		(英文) <input type="text"/>		(英文) <input type="text"/>
	<input type="checkbox"/> 雑誌（旅行雑誌）	(和文) <input type="text"/>	<input type="checkbox"/> 雑誌（業界誌）	(和文) <input type="text"/>
		(英文) <input type="text"/>		(英文) <input type="text"/>
		・・・ <input type="text"/>		・・・ <input type="text"/>
		・・・ <input type="text"/>		・・・ <input type="text"/>

来場予定日を選択してください。

来場予定日 ※ 〔複数選択可〕	＜ツーリズムEXPOジャパン 旅の祭典in沖縄＞	
	<input type="checkbox"/> 10/29(木)	<input type="checkbox"/> 10/30(金)
	<input type="checkbox"/> 10/31(土)	<input type="checkbox"/> 11/1(日)
	＜ツーリズムEXPOジャパン2020 TEJ東京商談会/トラベルフェスタ＞	
	<input type="checkbox"/> 1/7(木)	<input type="checkbox"/> 1/8(金)
	<input type="checkbox"/> 1/9(土)	

媒体への掲載・露出予定の有無を選択してください。

媒体掲載・露出予定の有無 ※	<input type="radio"/> 有	<input type="radio"/> 無
	媒体名（和文）	<input type="text"/>
	媒体名（英文）	<input type="text"/>
	年月日等	<input type="text"/>
	媒体（年月日等）	<input type="text"/>



有を選択した場合、必ず媒体名および発行年月日を記載してください。

撮影方法を選択してください。

撮影方法 ※ 〔複数選択可〕	<input type="checkbox"/> スチール	<input type="checkbox"/> ムービー
	<input type="checkbox"/> 撮影しない	

あなたの基本情報を入力してください。
ご登録者様とご来場者様が別の方の場合、**ご来場される方の情報**を入力してください。

あなたの基本情報を入力してください！

※ は必須項目です

姓（和文）※	<input type="text"/> 例）旅行
名（和文）※	<input type="text"/> 例）太郎
姓（ローマ字）※（半角）	<input type="text"/> 例）Ryoko

あなたのメールアドレスを登録してください。このメールアドレスがマイページのログインID
ならびに事務局からのご連絡先となりますので、必ず有効なメールアドレスを入力してください。

E-mail ※（半角）	<input type="text"/>
E-mail ※（半角） （確認用）	<input type="text"/> 確認のため、再入力してください。

お知らせメールをCCでお送りする方（メールを共有したい方）がいる場合、こちらの欄に
入力してください。（任意）※コンマで区切れば、複数のアドレスを追加できます。

CC. E-mail（半角）	<input type="text"/> メールの宛先にCCとしてアドレスを追加設定することが可能です。必要に応じてご利用ください。 アカウント有効化メールは、CC mail宛には配信されません。 ※コンマ「,」で区切れば、何名でも追加可能です。
----------------	--

登録完了後に確認可能なマイページへログインする際のパスワードを設定してください。

パスワード ※	マイページログイン用のパスワードを設定してください。 <input type="password"/> 【使用可能なパスワードの形式】 - 6文字以上12文字以内の半角英数字 - 半角文字と半角数字をそれぞれ1つ以上含む - 例：Tourism2018
パスワード(再入力) ※	<input type="password"/>

『緊急連絡先』へは、緊急時に連絡のつく携帯番号を入力してください。
当日ご連絡をさせていただく場合がございますので、必ず入力してください。

緊急連絡先〔半角〕※
(携帯電話番号)

例) 080-0000-0000

『プロフィール』へはご担当者の顔写真、企業ロゴ、素材写真を添付してください。
商談相手先がご担当者様を確認する際の資料の1つとなります。

プロフィール

ファイルを選択 選択されていません

(例)ご担当者の顔写真、企業ロゴ、素材写真など

※画像はJpegファイル、書類データ等はPDFファイルでアップロードしてください。(上限3MB)



アップロードするファイルは3MB以内のサイズでご用意ください。

本展示商談会の認知経路を選択してください

認知経路 ※
(複数選択可)

ホームページ

SNS

新聞

上記を選択の場合は、媒体名を入力

雑誌

上記を選択の場合は、媒体名を入力

テレビ・ラジオ

上記を選択の場合は、番組名を入力

業界向けチラシ

ポスター

社内報

同僚・友人・知人からの情報

バイヤーとして『商談会』へ参加される方は『はい』を選択してください

商談会に参加されますか? ※

はい いいえ

ツーリズムEXPOジャパン2019 参加規程同意しますか?

同意する



『はい』を選択すると、商談会参加規程が表示されますので、内容確認の上進んでください。

メディア登録内容の確認をおこなってください

1 登録内容をご確認いただき、問題ない場合は確認画面へお進みください

入力内容をクリア

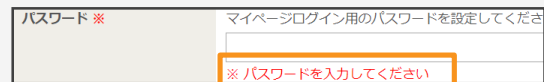
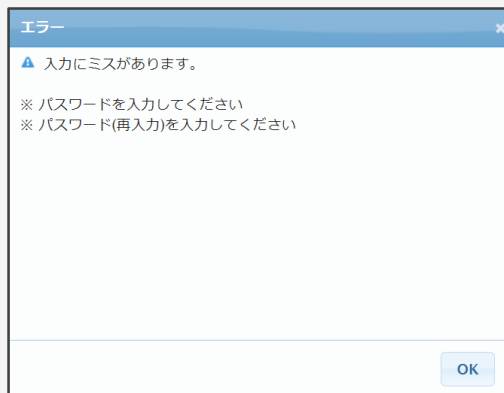
確認画面へ

※「確認画面へ」ボタンが押せない場合は本ページ冒頭の「来場事前登録を行う前に」をお読みいただき、「同意する」にチェックしてください。

2 メディア登録確認画面をご確認いただき、内容に相違がなければ『メディア登録する』ボタンを押してください。その後、アカウント有効化のための確認メールが送信されますので、**1週間以内**にメールに記載されたURLよりアカウントを有効化してください。

登録内容に不備がある場合、エラーが表示されます。内容をご確認いただき、該当箇所を修正してください。

※エラー項目は、下図のように赤字で注意書きが表示されますので、必要箇所を修正してください。



メディア登録確認

まだご登録は完了していません。

登録内容をご確認の上、よろしければ「来場登録する」ボタンをクリックしてください。

下へスクロール

前の画面に戻る

来場登録する

<！必ずお読みください！>

○ご登録後、すぐに「アカウント有効化」のための確認メールを配信いたします。1週間以内にメールに記載されたURLをクリックしてください。


○商談会へご参加される場合は、アカウント有効化の後、続けて商談会マッチングメンバー登録を行ってください。

商談会へ参加される方は『メディア登録』に加えて『マッチングメンバー登録』が必要です
以下のフローに沿って、マッチング登録をおこなってください

1 メディア登録完了画面、もしくはマイページから『マッチングメンバー登録』を選択。



2 商談会参加規程をご確認いただき、同意する場合、チェックのうえ『同意します』ボタンを押してください。


GLOBAL

test test 様 ログアウト

🏠
登録情報の編集

商談会へご参加いただくにあたっての参加規程です。マッチングメンバー登録の前に、必ず内容をご確認ください。

1. 参加対象

(1) バイヤー

①旅行会社（旅行の仕入れ、商品企画の作成をする担当者、団体営業担当者等）
※訪日旅行を取扱う旅行会社は、ツアーオペレーター品質認証制度登録企業

②主催者側が選考した旅行情報・旅行番組を提供するメディア各社（TV・新聞・雑誌・WEB等）

③バイヤー行為を希望する出展者

※セラーとバイヤーを同時に登録することはできません。

(2) セラー

ツーリズムEXPOジャパン2018の出展者であり、出展小間数に応じて登録した者（基本条件：1小間2登録(2名)）

(3) メディア

①「ツーリズムEXPOジャパン」のご取材を通して記事掲載及び放送いただけるメディア関係者

②バイヤーとして商談会への参加を希望するメディア関係者

また、登録できるメディアは、次の各項のいずれかに該当する関係者いたします。

- ・ 定期刊行物を発行している新聞社・出版社の編集者、記者（ライター）・カメラマン
- ・ 上記定期刊行物に署名記事の掲載実績をもつフリージャーナリスト、記者（ライター）
- ・ 法人が開設するインターネット上のニュースまたは情報系サイト制作会社の編集者・記者・スタッフ

上記事項に同意して、マッチングメンバー登録を行ないます。
 同意します



登録完了後、主催者による登録内容確認のうえ、5営業日を目安に
マッチングメンバー登録のアカウントが『有効化』されます。
この登録が完了した時点で、はじめてマッチングシステムがご利用いただけます。

商談会のビジネスマッチングに必要な情報を入力してください

- “商談情報”に貴社の基本情報を入力してください。
- 赤字の“※”がついている項目は、入力必須項目となります。
- 項目によっては、入力文字形式が指定されている項目・複数入力可能な項目がありますので、確認のうえ入力してください。

商談に必要な情報を登録してください！

※ は必須項目です

商談したいカテゴリ ※

〔複数選択可〕

※担当者として商談可能な内容にチェックを入れてください。

海外旅行関連

国内旅行関連

訪日旅行関連

観光関連ビジネス(ソリューションビジネスなど)

専門分野・担当業務 ※

(和文)

全角50文字まで 例) グループツアー/IT企業等をクライアントとした企業旅行…など

- 一部の項目には文字数制限があります。文字数カウント機能をご確認いただき、制限文字数以内で入力してください。

自社PR文 (和文) ※

貴社の企業情報やプロフィール、取扱いのサービス・商品の特性についてのPRをなるべく詳細に

全角200文字まで 文字数:

各項目の説明に従い、必要事項を入力してください

商談枠は、取材プログラム（P4参照）やご自身の休憩時間（お昼休憩）等も考慮のうえ、設定してください。



商談と取材プログラムと重複しないよう、スケジュールを登録してください。

商談可能な日時 ※

商談可能な日時を設定してください。（登録完了後に変更もできます）

[こちらをクリックして設定](#)

ご自身の予定に合わせて
スケジュールを選択

商談可能な日時

商談可能な日時を設定してください。
 昼食休憩などは必要に応じて各自で設定してください。
 初期状態ではお昼中すべての日中で商談可能な設定になっています。
 登録できない日時がある場合は、該当箇所のチェックを解除してください。

スケジュール	10月29日(木)	スケジュール	10月30日(金)
15:15-15:30 セッション1	<input checked="" type="checkbox"/>	09:00-10:00 フリーセッション	<input checked="" type="checkbox"/>
15:45-16:00 セッション2	<input checked="" type="checkbox"/>	10:00-10:45 セッション6	<input checked="" type="checkbox"/>
16:15-16:30 セッション3	<input checked="" type="checkbox"/>	10:30-10:45 セッション7	<input checked="" type="checkbox"/>
16:45-17:00 セッション4	<input checked="" type="checkbox"/>	11:00-11:15 セッション8	<input checked="" type="checkbox"/>
17:15-17:30 セッション5	<input checked="" type="checkbox"/>	11:30-11:45 セッション9	<input checked="" type="checkbox"/>
		12:00-12:15 セッション10	<input checked="" type="checkbox"/>
		12:30-12:45 セッション11	<input checked="" type="checkbox"/>
		13:00-13:15 セッション12	<input checked="" type="checkbox"/>
		13:30-13:45 セッション13	<input checked="" type="checkbox"/>
		14:00-14:15 セッション14	<input checked="" type="checkbox"/>
		14:30-14:45 セッション15	<input checked="" type="checkbox"/>
		15:00-15:15 セッション16	<input checked="" type="checkbox"/>
		15:30-15:45 セッション17	<input checked="" type="checkbox"/>
		16:00-16:15 セッション18	<input type="checkbox"/>
		16:30-16:45 セッション19	<input type="checkbox"/>
		17:00-17:15 セッション20	<input type="checkbox"/>
		17:30-17:45 セッション21	<input type="checkbox"/>

確定

完了ボタンをクリックし、
反映された結果をご確認ください

商談可能な日時

スケジュール	10月29日(木)	スケジュール	10月30日(金)
15:15-15:30 セッション1	可	09:00-10:00 フリーセッション	可
15:45-16:00 セッション2	可	10:00-10:15 セッション6	可
16:15-16:30 セッション3	可	10:30-10:45 セッション7	可
16:45-17:00 セッション4	可	11:00-11:15 セッション8	可
17:15-17:30 セッション5	可	11:30-11:45 セッション9	可
		12:00-12:15 セッション10	可
		12:30-12:45 セッション11	可
		13:00-13:15 セッション12	可
		13:30-13:45 セッション13	可
		14:00-14:15 セッション14	可
		14:30-14:45 セッション15	可
		15:00-15:15 セッション16	可
		15:30-15:45 セッション17	可
		16:00-16:15 セッション18	不可
		16:30-16:45 セッション19	不可
		17:00-17:15 セッション20	不可
		17:30-17:45 セッション21	不可

商談可能な日時を設定してください。（登録完了後に変更もできます）
 昼食休憩などは必要に応じて各自で設定してください。
 こちらをクリックして設定



- スケジュールは、登録完了後から12月3日(木)16:59までの期間、変更が可能です。
- ただし、すでにアポイントが確定している商談枠を商談不可に変更した場合、ほかの空き枠へその確定アポイントが移行されない可能性がありますので、ご理解の上変更を行ってください。
- 商談会を有意義なものとするため、可能な限り多くの枠を選択してください。

(新設)フリーセッション

名刺交換などが可能な参加者同士の交流の機会として設けられたプログラムです。

マッチングメンバー登録内容の確認をおこなってください

登録内容をご確認いただき、問題ない場合は確認画面へお進みください。

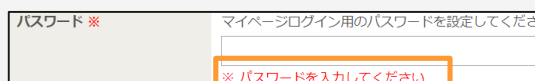
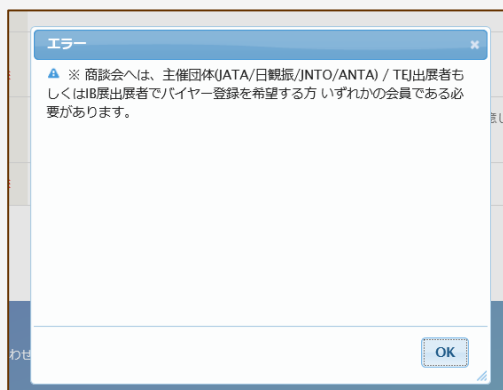
入力内容をクリア

確認画面へ

※「確認画面へ」ボタンが押せない場合は本ページ冒頭の「来場事前登録を行う前に」をお読みいただき、「同意する」にチェックしてください。

登録内容に不備がある場合、エラーが表示されます。
内容をご確認いただき、該当箇所を修正してください。

※エラー項目は、下図のように赤字で注意書きが表示されますので、必要箇所を修正してください。



登録確認画面をご確認いただき、内容に相違がなければ『マッチングメンバー登録する』のボタンをクリックしてください。

マッチングメンバー登録確認

まだご登録は完了していません。

登録内容をご確認の上、よろしければ「マッチングメンバー登録する」ボタンをク

下へスクロール

前の画面に戻る

マッチングメンバー登録する

登録完了後、主催者の登録内容確認をもって マッチングメンバーアカウントが有効化されます

登録完了後、以下の画面が表示されます。

事務局にて登録内容を確認後、マッチングメンバーアカウントが有効となります。

マッチングメンバー登録が完了しました。

マッチングメンバー登録が完了しました。

ご登録いただいた内容への主催者承認後、アカウントが有効になり、マッチングシステムがご利用いただけます(約5営業日目安)。

本システムをご活用の上、新たな商機の獲得に向けた充実の2日間を実現してください。

マッチングシステムの利用方法や会期中の各種サービス案内はマイページ上またはメールにてご案内いたします。

主催者確認中(未承認の段階)画面

登録確認中

ご登録いただいた内容への主催者承認後、アカウントが有効になり、マッチングシステムがご利用いただけます(約5営業日目安)。既定の期間を過ぎても連絡のない場合は、以下のお問い合わせ先までご連絡ください。

<商談会に関するお問い合わせ>
ツーリズムEXPOジャパン商談会事務局
TEL:03-6737-9389
Email: t-expo2018biz@bsec.jp
受付時間：平日 9:30~17:30

▲主催者が登録確認を行っています。
完了すると、右図の画面が閲覧できます。

主催者確認後(承認済の段階)画面



▲マイページから登録情報の修正・追加が可能となります。
マッチングシステムオープン後、マイページへログインすれば
アポイントのリクエストや確認などが可能になります。

ご登録
ありがとうございました

アポイントリクエストならびに、その他マッチングシステム機能に関する詳細は「商談会マッチングシステム利用マニュアル」でご確認ください。

よくご確認・ご理解をいただいたうえで、スムーズなアポイント獲得をおこなってください。有意義な商談に向けてのご準備をお願いいたします。



※下記スケジュールは8月現在の予定であり、状況により変動する可能性があります。予めご了承ください。

10月5日(月)
10:00

マッチングメンバー登録開始(基本情報・マッチング情報)



マッチングメンバー(商談会参加)登録締切：12月3日(木)16:59

10月19日(月)
10:00

アポイントメントリクエストの申込開始



バイヤー・セラーならびにメディアと互いにアポイントメントリクエストを出したり、受けたリクエストの承諾(・辞退)等の機能を開始します。承諾されたリクエストは一旦未成立アポイントとなります。

プログラム取材申込開始



マイページ上で、対象のプログラムの聴講申込登録ができるようになります。アポイントメントと重複することは出来かねますので、ご留意の上設定を行ってください。

10月19日(月)
~
12月3日(木)

アポイントメントマッチング * 毎週月曜木曜17:00頃(祝祭日含む) *



承諾された未成立状態のアポイントメントを対象に、重要度(受信側の設定)・商談枠の条件を加味し、システム上でマッチングし、条件があてはまったアポイントは、商談枠の決定をもってアポイントメントが成立アポイントとなります。 ※場所選択はセラー対セラーのアポイントの場合のみ可能です

12月3日(木)
16:59

マッチングメンバー登録締切 & 登録情報変更締切



以降は商談会参加登録および情報の変更はできなくなりますので、十分にご留意の上事前に登録をお済ませください。

12月3日(木)
17:00

最終アポイントメントマッチング



※この最終アポイントメントマッチング以降は、アポイントのキャンセルはできません。

12月4日(金)
~
12月10日(木)

商談会事務局による最終調整期間 (実施未定)



アポイントメントの成立数が著しく下限に満たないバイヤーが発生するなどの場合、事務局側でアポイントメントの代理取得を行う等の調整をさせていただくことがあります。なるべく早期からの積極的なアポイントメント取得を推奨いたします。

12月10日(木)
10:00

パス(参加証)ダウンロード開始予定



マイページ上で、パス(参加証)がダウンロードできるようになります。ご来場時には必ず印刷してご持参ください。

12月10日(木)
17:00

商談スケジュール最終決定



リクエストおよびマッチングに関するすべての期間が終了し、あなたの商談スケジュールが最終決定します。商談スケジュール(アポイントメントシート)は、マイページからダウンロードが可能です。必ず最終決定後に印刷し、会場まで持参してください。商談終了後、相手先からサインをもらい、全商談終了後「商談会インフォメーションデスク」へご提出ください。

2021

1月7日(木)
~
8日(金)

展示商談会当日



1日目：1月7日(木) 商談会
2日目：1月8日(金) 商談会

メディア登録とマッチングメンバー登録の違いがわからない

メディア登録はご来場に必要参加登録で、メディア登録のみでは商談会へはご参加いただけません。マッチングメンバー登録を行っていただき、主催者による確認が完了された方は、商談会へご参加いただくことが可能です。マッチングメンバー登録はメディア登録が必要ですので、まずはメディア登録から行ってください。なお、マッチングメンバー登録では、メディアとしての商談会参加となり、セラーとしての参加ではありませんのでご注意ください。

だれでもマッチングメンバー登録できるのか

▼メディア登録(=商談会参加)には、以下の条件を満たしていただく必要があります。

- 「ツーリズムEXPOジャパン」のご取材を通して記事掲載及び放送いただけるメディア関係者
 - バイヤーとして商談会への参加を希望するメディア関係者
 - また、登録できるメディアは、次の各項のいずれかに該当する関係者といえます。
 - ・定期刊行物を発行している新聞社・出版社の編集者・記者（ライター）・カメラマン
 - ・上記定期刊行物に署名記事の掲載実績をもつフリージャーナリスト、記者（ライター）
 - ・法人が開設するインターネット上のニュースまたは情報系サイト制作会社の編集者・記者・スタッフ
 - ・テレビ番組制作会社（BS・CS・ケーブル、インターネットテレビを含む）・記者・および撮影スタッフ
 - ・ラジオ番組制作会社・記者・およびスタッフ
 - ・上記編集・制作会社または編集部と取材委託契約を結んでいる記者・カメラマン
- ※広告代理店、メディアの広告営業部門、PR会社、個人にてブログを開設している方は登録できません。

メディアではなく、セラーとして参加したいがどうすればよいか

本商談会では、展示会における出展者のみセラーとしてご参加いただくことができます。出展者以外の方は、セラーとして商談会参加いただくことが出来かねますのでご了承ください。

バイヤーと商談をしたいが、どうすればよいか

バイヤーとの商談は出来かねます。

マイページにはどこから入れればよいか？

以下のURLへアクセスし、ご自身で設定したパスワードと、ご登録時のE-mailアドレスを使用してログインしてください。
 マイページログイン: <https://tej2020.jcdebizmatch.jp/jp/Login>

ログインIDやパスワードがわからない

ログインIDは、ご登録時に使用したメールアドレスとなりますので、今一度ご確認ください。
 パスワードを忘れてしまった場合は、ログイン画面の右図の赤枠箇所をクリックし、手順に沿ってご確認ください。



商談会に参加できなくなってしまったが、どうすればよいか？

メディア登録のみの場合、アカウントの削除は不要です。バイヤーとしてマッチングメンバー登録(商談会参加登録)を完了された場合、以下の商談会事務局アドレス宛てにメールをお送りください。その際、ご自身の社名、お名前、登録日等を確認させていただきますので、あらかじめご了承ください。

お問い合わせ

＜取材に関するお問い合わせ＞
 ツーリズムEXPOジャパン推進室
 TEL: 03-5510-2004
 Email: event@t-expo.jp
 受付時間：平日 9:30～17:30

＜商談会に関するお問い合わせ＞
 ツーリズムEXPOジャパン商談会事務局
 TEL: 03-6737-9389 (沖縄・東京共通)
 ①沖縄/Email: tejbiz-oka@bsec.jp
 ②東京/Email: tejbiz-tyo@bsec.jp
 ＊両会場にご参加予定の方は①へお問い合わせください。
 受付時間：平日 10:00～17:00(年未年始12/30～1/3を除く)